


# みなとみらい駅からホテルへお越しのお客様へ


みなとみらい線「みなとみらい駅」直結ですので雨の日のご来館も大変便利です




1、中央改札（元町・中華街方面寄りの改札）を出たら左に進み、6番出口：クイーンズスクエア方面に向かいます。



※みなとみらい駅「6番出口」は、24:00～7:00の間、閉鎖しております。「5番出口（けやき通り方面）」をご利用のうえ、ホテル正面玄関よりご来館ください。



2、左側にある赤い長いエスカレーターを上がります。




3、エスカレーターを上がると、クイーンモール 1F に着きます。正面つきあたりをななめ左前に進みます。



※赤い地図ボードの奥の柱にサインがございます。



4、コンビニエンスストアの横をつきあたりまでまっすぐ進みます。



5、カフェの手前右手にホテル 1F 入口がございます。



※ホテル入口

皆様のご来館をこころよりお待ちしております。お気をつけてお越しくださいませ。